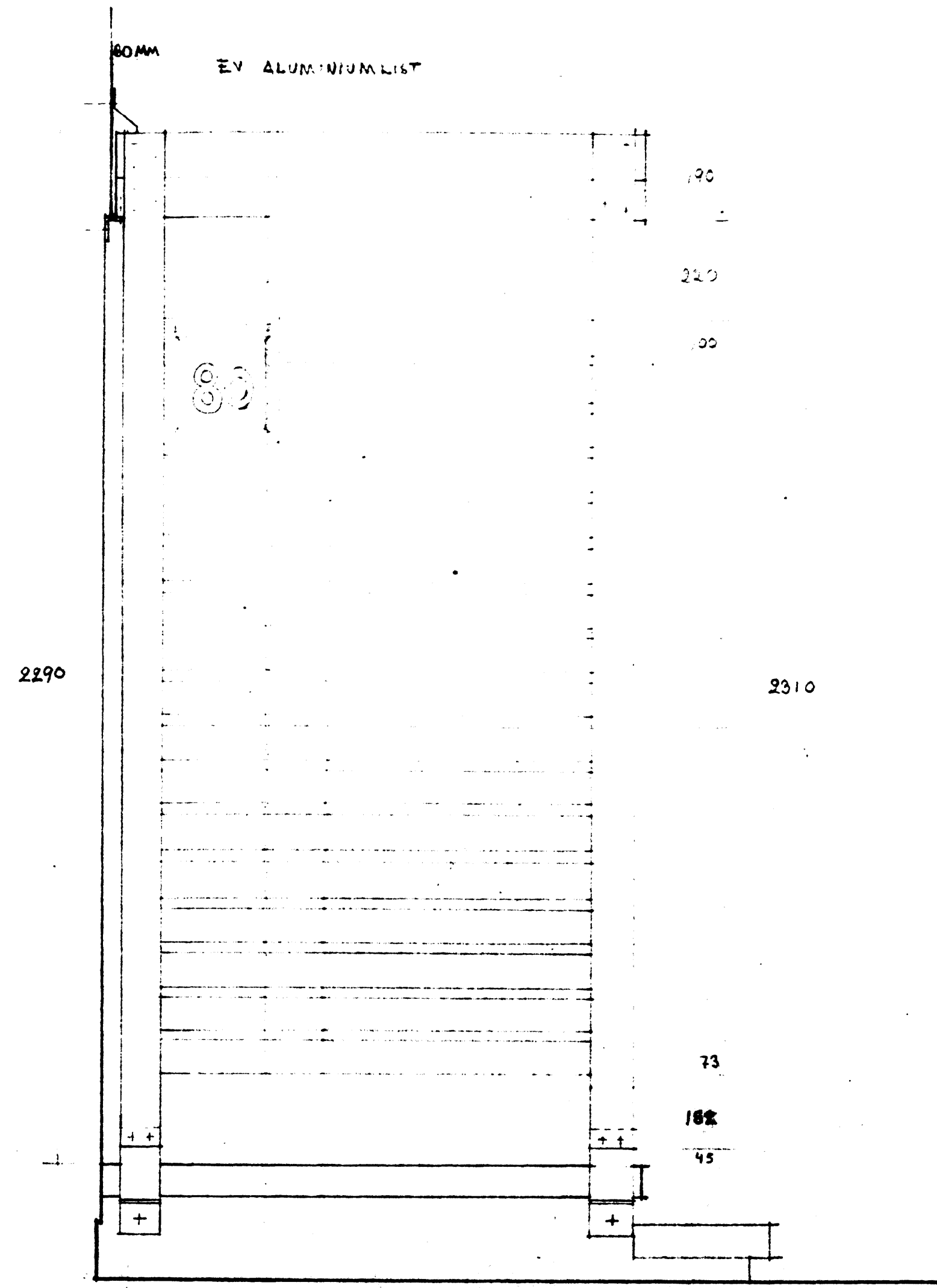



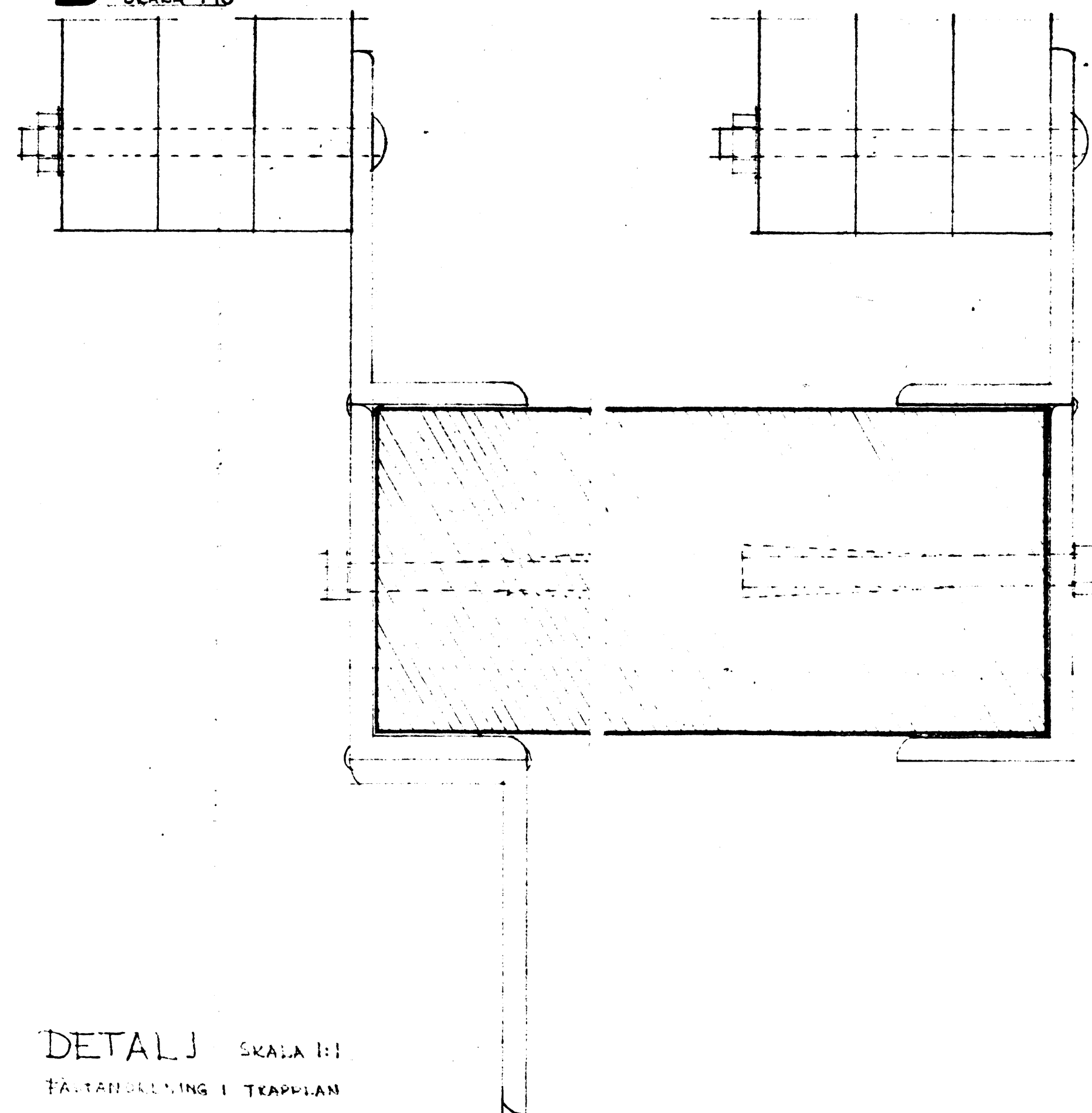
**A** SKALA 1:10



**B** SKALA 1:10



PLAN SKALA 1:10



DETALJ SKALA 1:1  
FÄSTANORDNING I TRAPPPLAN

Material	Antal	Enhet
Aluminiumlist	1	st
Winkeljärn	2	st
Skruvar	4	st
Bultar	2	st
Spikar	10	st
Boxar	10	st
Expanderbultar	2	st
Plåst	1	st
Reglar	1	st

vinjet uttrycks med expanderbultar och brytning efterhåll före byggnadsinspektionen

högmontering medelst spikarna 2x galv spik  
fästordning för pelare i trappa utgöres av sammanlagt 10 st 95mm långa L-järn box 40mm vilka svetsas samman och fästes i trappan medelst 1 st expanderbult 7x70mm vid varje pelare enl detaljritn

taket fästes upp till vill väggen med 2 st 70mm vinkeljärn box 60mm medelst 2 st franska skruvar 5x30mm i vardera enl ritn

taket består av 1 st glasfiberarm ofärgad korrugerad plåstskiva 1740x1045mm som spikas med korralspik 4x60mm med neoprensiva i vågtopp

ev fästes en aluminiumlist längd 1730mm lång med fogmassa och 45mm syrafäst spik i befintliga reglar

Byggnadsinsp en

Den 7/6 1971 har stadsbyggnadskontoren i Lund meddelat byggnadslov enligt 23 kap 1 § 1 och 2 § av 1971 års byggnadslovsförordning i handning på sätt protokoll förklarad i tjänsten

*P. Spångberg*

030055

BYGGNADSBYGGNADEN  
LUND  
Akbiten...  
Bl... 108...  
Ink... 7,5... 1971

FAKULTETEN FÖR BYGGGÅNG  
BYGGGÅNG  
BYGGGÅNG  
BYGGGÅNG

dena Wethoff  
Kv. Stadsbyggnad 1-25  
Stadsbyggnad 2-18